

# 電子取引の状況推移に関する定期調査結果 (2013年9月期)

2013. 5. 15 日本商品先物振興協会



## 1. ストック項目

調査基準日		2010年3月末	2010年9月末	2011年3月末	2011年9月末	2012年3月末	2012年9月末	2013年3月末	2013年9月末
会社数	① 電子取引を行っている会社数	18社	16社	14社	13社	13社	13社	13社	14社
	② 商品先物取引業者(国内市場取扱業者)の数	37社	36社	33社	33社	33社	32社	32社	31社
	③ 電子取引比率 (会社数ベース、①/②)	48.6%	44.4%	42.4%	39.4%	39.4%	40.6%	40.6%	45.2%
口座数	④ 電子取引会社が保有している全ての口座数(電子・対面)	42,895口座(16社)	42,472口座(16社)	37,637口座(14社)	36,136口座(13社)	33,250口座(11社)	34,611口座(11社)	34,869口座(12社)	34,888口座(13社)
	⑤ 上記のうち証拠金残高のある電子取引口座数	28,673口座(16社)	27,704口座(16社)	25,947口座(14社)	25,875口座(13社)	23,758口座(11社)	25,223口座(11社)	25,390口座(12社)	25,218口座(13社)
	⑥ 上記のうち建玉のある口座数	9,685口座(16社)	9,570口座(16社)	9,069口座(14社)	8,891口座(13社)	7,582口座(11社)	7,760口座(11社)	7,833口座(12社)	7,082口座(13社)
	⑦ 商品先物取引業者全社が保有する顧客口座数	82,571口座	80,897口座	74,953口座	NA	76,840口座	NA	79,569口座	NA
	⑧ 電子取引比率 (口座数ベース、⑤/⑦)	34.7%	34.2%	34.6%	NA	30.9%	NA	31.9%	NA
預り証拠金額	⑨ 電子取引に係る預り証拠金額	63.2十億円(16社)	61.5十億円(15社)	64.5十億円(14社)	70.1十億円(13社)	68.1十億円(11社)	65.8十億円(11社)	71.7十億円(12社)	73.4十億円(13社)
	⑩ 委託取引全体に係る預り証拠金額	168.6十億円	155.3十億円	151.7十億円	141.7十億円	135.3十億円	140.0十億円	138.1十億円	122.1十億円
	⑪ 電子取引比率 (預り証拠金額ベース、⑨/⑩)	37.5%	39.6%	42.5%	49.5%	50.3%	47.0%	51.9%	60.1%

2. フロー項目

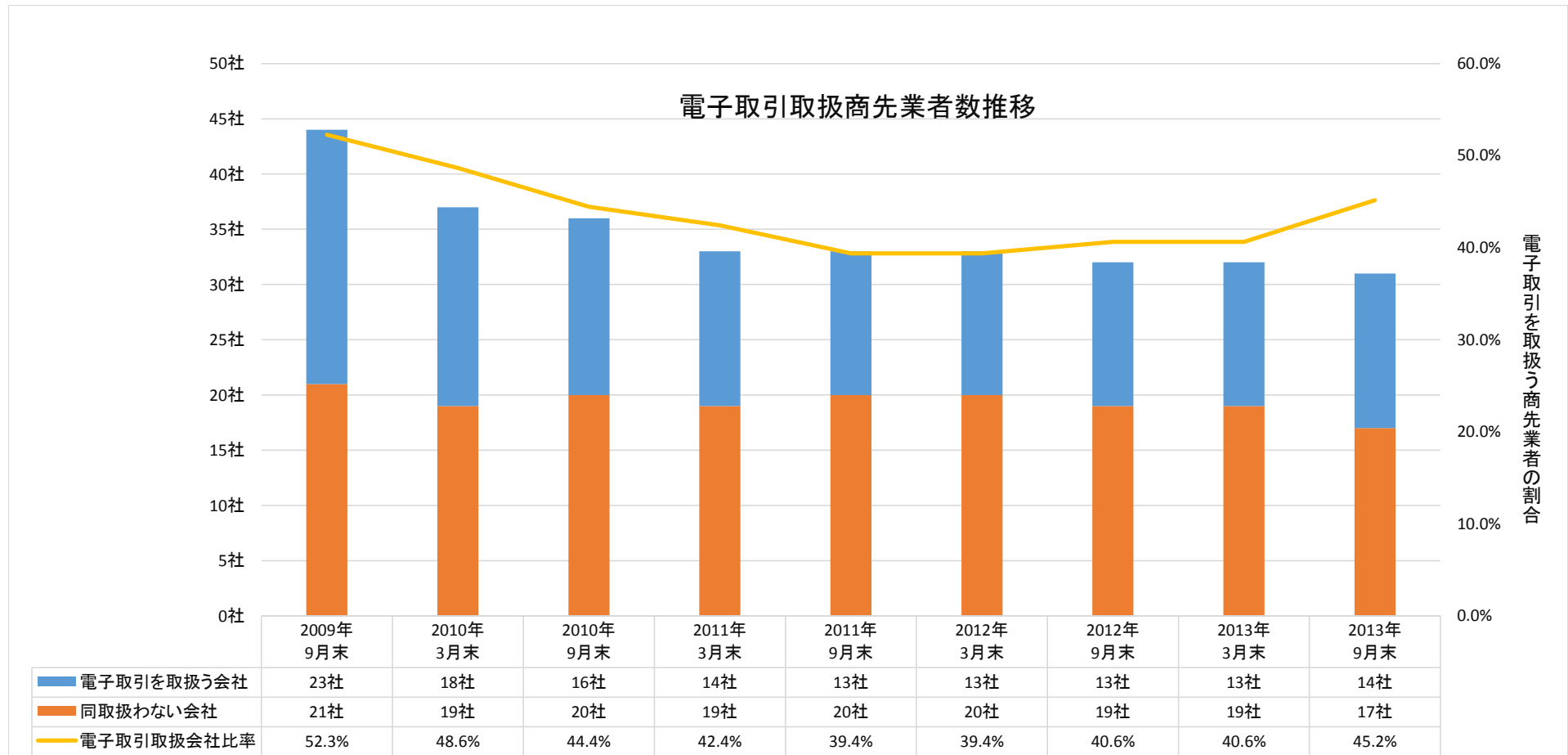
調査対象期間		2009年10月～ 2010年3月 (6ヵ月)	2010年4月～9月 (6ヵ月)	2010年10月～ 2011年3月 (6ヵ月)	2011年4月～9月 (6ヵ月)	2011年10月～ 2012年3月 (6ヵ月)	2012年4月～9月 (6ヵ月)	2012年10月～ 2013年3月 (6ヵ月)	2013年4月～9月 (6ヵ月)
売買取数	⑫ 電子取引 売買取数	受託会員等の受託分	調査実績なし			909,941枚	1,153,849枚	2,311,370枚	1,946,117枚
		a.商品取引所の会員等からの受託				5,946,883枚	6,016,706枚	10,824,503枚	12,191,735枚
		b.顧客(取次者を除く)からの受託				1,523,138枚	1,333,664枚	431,385枚	380,604枚
		c.取次者からの受託				49,560枚	10,356枚	0枚	400枚
		(参考)取次者の受託分				658,641枚	665,149枚	846,797枚	650,205枚
	d.会員等からの受託								
	e.一般顧客等からの受託								
	合計 (=a+b+c) *d, eは共にcに含まれる。	7,374,070枚(16社)	9,071,677枚(16社)	13,323,000枚(14社)	15,092,993枚(13社)	8,379,962枚(11社)	8,504,219枚(11社)	13,567,258枚(12社)	14,518,456枚(13社)
	⑬ 国内市場全体の売買取数 (含、オプション)	35,264,360枚	29,740,040枚	33,829,654枚	35,803,460枚	30,014,712枚	26,034,300枚	30,192,440枚	28,434,966枚
	⑭ 電子取引比率 (売買取数ベース、⑫/⑬)	20.9%	30.5%	39.4%	42.2%	27.9%	32.7%	44.9%	51.1%
受取委託 手数料額	⑮ 電子取引による受取委託手数料 (百万円、含オプション)	1,868百万円(20社)	4,417百万円		5,710百万円		6,495百万円		3,153百万円(13社)
	⑯ 業界全体の受取委託手数料 (百万円、含オプション)	25,074百万円(全社)	42,568百万円(全社、1年間)		43,321百万円(全社、1年間)		40,480百万円(全社、1年間)		NA
	⑰ 電子取引比率 (受取委託手数料ベース、⑮/⑯)	7.4%	10.4%		13.2%		16.0%		NA

\*2010年9月期以降、「業界全体の受取委託手数料収入」の集計が年に1回となったため、受取委託手数料の総額に占める電子取引に係る受取委託手数料の割合については、半年間の電子取引に係る受取委託手数料収入額を2期合算した上で、1年間の受取委託手数料収入額と比較して算出している。

### 3. 注記事項

①	電子取引を行っている会社数	本会からの調査に対して「電子取引を行っている」と回答した会社数
②	商品先物取引業者数	本会調べ。
④	保有口座数	2005年12月末まで:各社が有している口座の数 2006年 3月末から:証拠金残高がある口座(無担保委託者未収金を有する口座は含めていない)
⑤	うち証拠金残高のある 電子取引口座数	本会調べ。(会員アンケート調査による。) 2005年12月末まで:各社が有している電子取引口座の数 2006年 3月末から:証拠金残高がある電子取引口座(無担保委託者未収金を有する口座は含まない)
⑥	うち建玉のある口座数	本会調べ。(会員アンケート調査による。) 2005年12月末まで:証拠金残高がある口座(無担保委託者未収金を有する口座を含む) 2006年 3月末から:建玉がある口座
⑦	全口座数	本会調べ。(各社が開示資料で公表している口座数の合計)
⑨	電子取引に係る 預り証拠金額	本会調べ。(会員アンケート調査による。)
⑩	委託取引全体に係る 預り証拠金額	株式会社日本商品清算機構「預託金残高推移」における「委託総額」に記載されている額(LGを含んでいる。)
⑫	電子取引売買枚数	本会調べ。(会員アンケート調査による。)
⑬	市場全体の総売買枚数	株式会社日本商品清算機構調べ。(直近の値は速報値である場合がある。)
⑮、⑯	受取委託手数料額 (電子取引、市場全体)	(i)電子取引に係る額:本会調べ(会員へのアンケート調査による。) (ii)市場全体:本会調べ(2010年3月期までは月計残高試算表、それ以降は商先業者各社が作成した開示資料を基に本会において集計。) (iii)2010年9月期以降の電子取引比率は、1年分の電子・対面に係る手数料受取額に1/2を乗じて得た数値と半年分の電子取引に係る手数料を比較して算出している。
*1	総約定代金、売買枚数	国内商品市場における取引を対象としている。(オプションを含む。)
*2	電子取引	電子情報処理組織を経由して受託した取引。 (2008年3月期は、「インターネットホームトレードにより受託した取引」と定義)

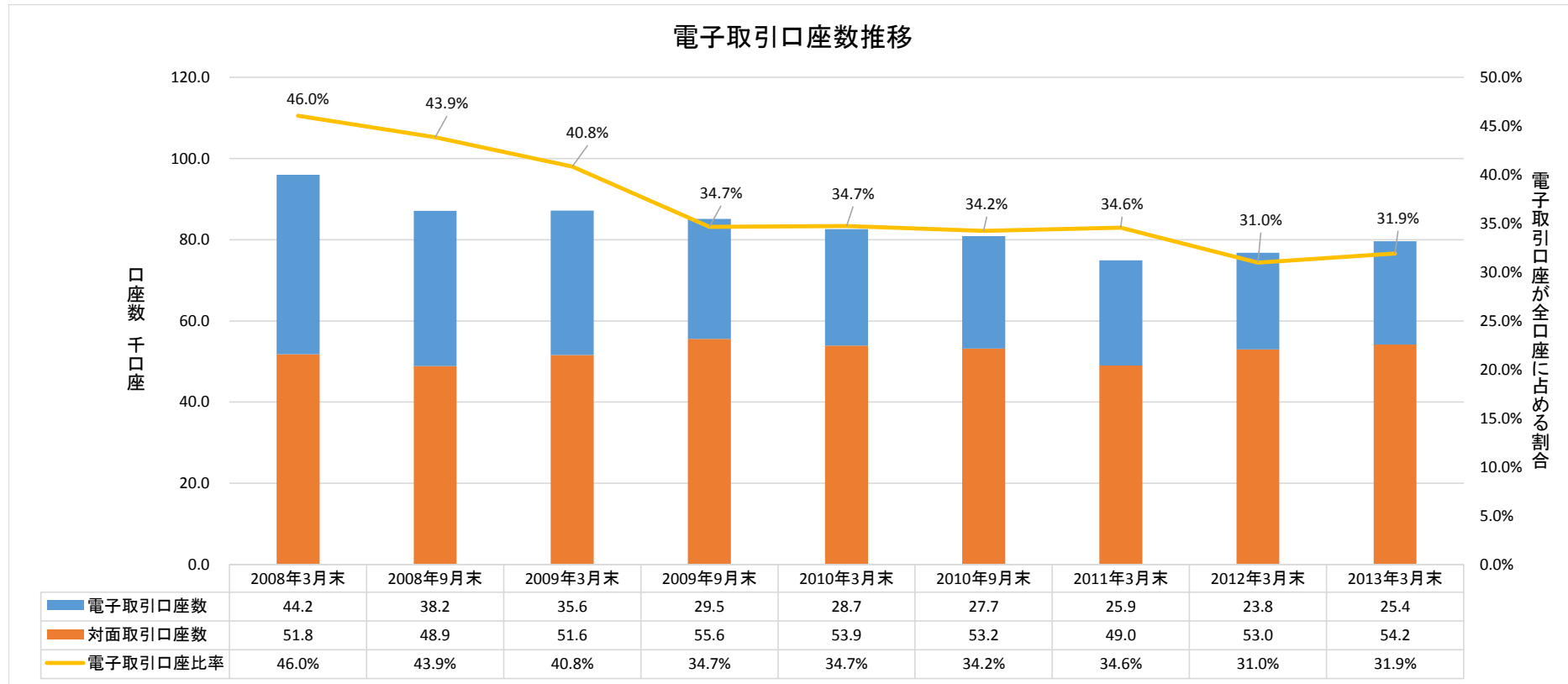
# 電子取引に係る状況推移(2013年9月期まで)



日本商品先物振興協会



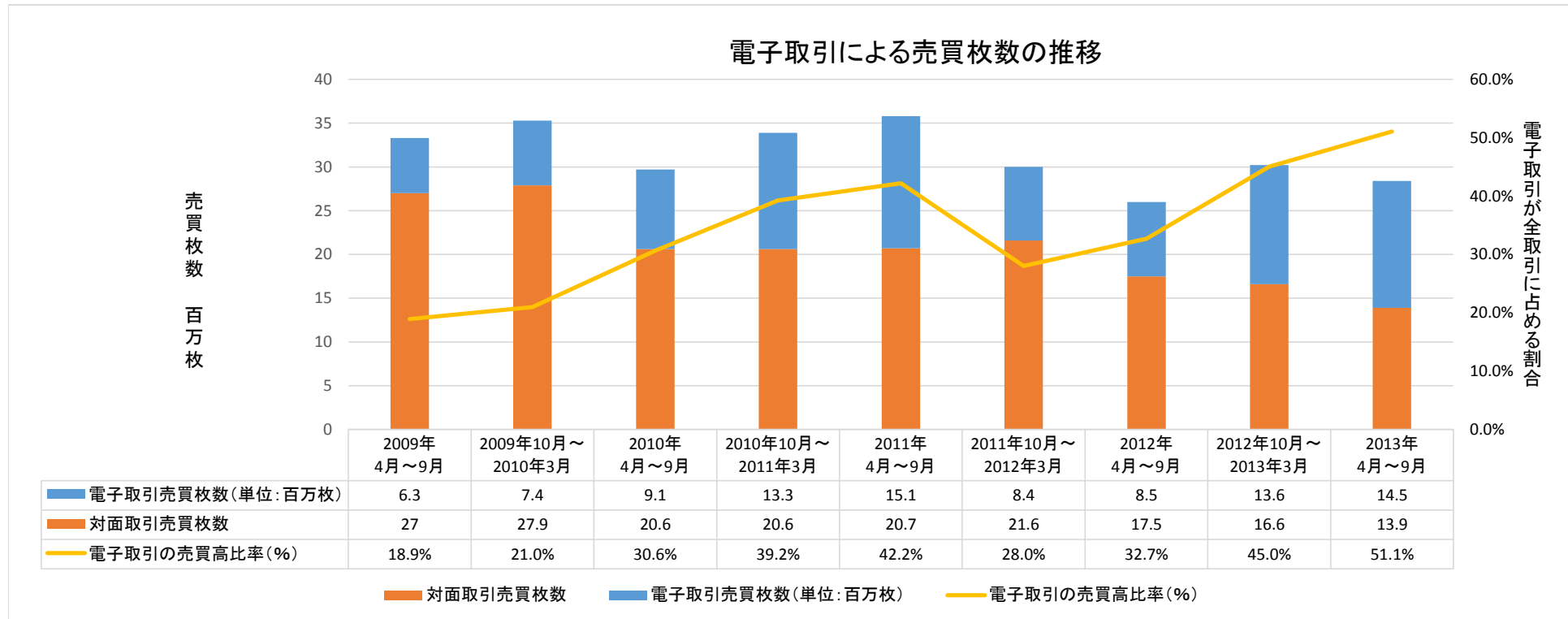
## 電子取引に係る状況推移(2013年9月期まで)



- 電子取引のための口座のうち預託残高があるものの数。  
 本会調査に対する会員企業からの回答の合計。
- 電子口座数 2005年12月末まで:各社が有している電子取引口座の数。  
 2006年3月末以降:証拠金残高がある電子取引口座の数。  
 (ただし、無担保委託者未収金を有する口座は含まない。)
- 全口座数 市場全体の口座数(預託残高があるもの)。  
 2010年9月期までは会員各社が本会に提出している定期業務報告書、2011年3月期以降は商先業者各社が作成した開示資料を基に先物協会で集計した数値。
- 電子取引 電子情報処理組織を通じて委託された取引  
 (2008年3月期のみインターネットホームトレードシステムを利用した取引)

日本商品先物振興協会

# 電子取引に係る状況推移(2013年9月期まで)



本会調査に対する会員企業の回答の合計値。  
 市場全体の売買枚数。国内各取引所提供のデータに2を乗じている。  
 電子情報処理組織を通じて委託された取引  
 (2008年3月期のみインターネットホームトレードシステムを利用した取引)  
 2011年9月期まで: 会員等からの受託や取次者からの受託が含まれている。  
 2012年3月期以降: 一般顧客からの受託を対象としている。

2011年10月～2012年3月並びに2012年4月～9月の2期間には、比較的売買枚数の大きい1社のデータが含まれていない。